

新潟県労働金庫 2021年9月期

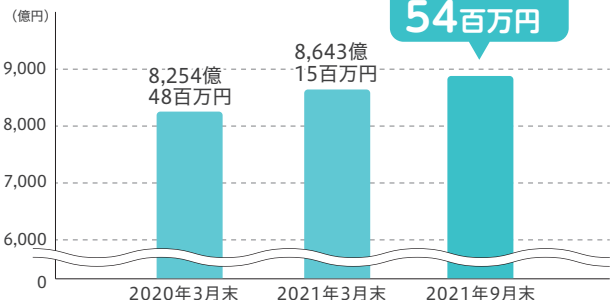
仮決算情報

2021年9月期の仮決算情報をお知らせいたします。
この仮決算情報の開示は、法的に義務づけられているものではありませんが、皆様に当金庫の直近の経営内容を知っていただくために、自主的に開示するものです。

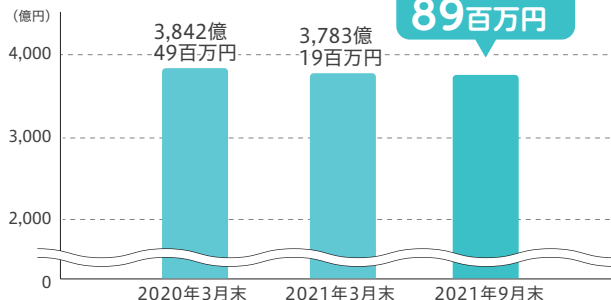
預金残高・貸出金残高

預金残高は8,880億54百万円となり、貸出金残高は3,763億89百万円となりました。

預金残高



貸出金残高



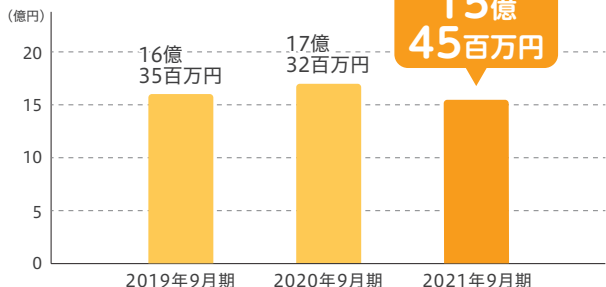
ポイント

〈新潟ろうきん〉の貸出金は、その99.9%が住宅や車の購入、お子様の教育費用など、働く仲間の生活を守り、より豊かにするために役立てられています。

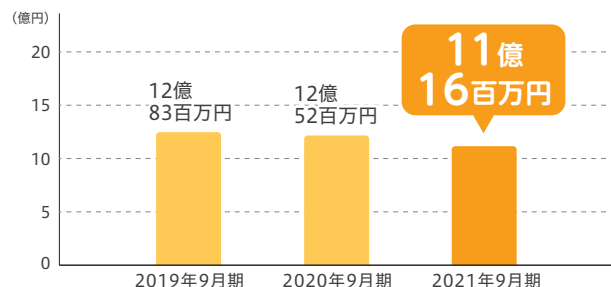
経常利益・当期純利益

経常利益は15億45百万円となり、当期純利益は11億16百万円となりました。

経常利益



当期純利益



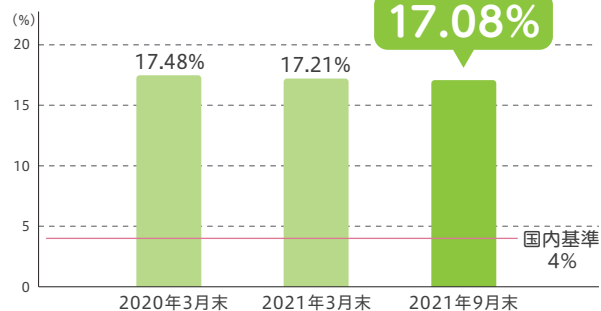
ポイント

〈ろうきん〉は営利を目的としない金融機関ですが、より良いサービスの提供や社会貢献活動を継続的に行うため、適正利益の確保につとめています。

自己資本比率

自己資本比率は17.08%となり、国内基準の4%を大きく上回っています。

自己資本比率(国内基準)



(単位:百万円)

項目	2021年9月末	2021年3月末
コア資本に係る基礎項目の額 (A)	70,892	69,778
コア資本に係る調整項目の額 (B)	120	110
自己資本の額 ((A)-(B)) (C)	70,772	69,668
リスク・アセット等の額の合計額 (D)	414,160	404,698
自己資本比率(国内基準) (C)/(D)	17.08%	17.21%

ポイント

自己資本比率は、金融機関の安全性・健全性を示す指標で、国内業務のみを行う金融機関は4%以上(国内基準)であることが求められています。〈新潟ろうきん〉の自己資本比率は17.08%であり、国内基準の4%を大きく上回っています。

不良債権の状況

〈新潟ろうきん〉の2021年9月末のリスク管理債権比率は、0.74%と低く健全性の高さが数値に表れています。

リスク管理債権比率

0.74%

(単位:百万円)

項目	2021年9月末	2021年3月末
リスク管理債権合計(A)	2,821	2,491
破綻先債権	429	318
延滞債権	2,236	2,100
3カ月以上延滞債権	156	72
貸出条件緩和債権	-	-
保全額(B)	2,820	2,490
保全率(B)/(A)	99.96%	99.95%
貸出金残高(C)	376,389	378,319
リスク管理債権比率(A)/(C)	0.74%	0.65%

ポイント

リスク管理債権は、何らかの理由により返済されない等の貸出金の中で、その比率が低いほど健全な金融機関といえます。〈新潟ろうきん〉のリスク管理債権額は28億21百万円となり、総貸出金残高に占める割合は0.74%となりました。なお、そのうち99.96%は不動産等の担保、保証機関の保証、貸倒引当金によって保全されています。

金融再生法ベースの
開示債権比率

0.75%

(単位:百万円)

項目	2021年9月末	2021年3月末
金融再生法ベースの不良債権(A)	2,822	2,492
破産更生債権及びこれらに準ずる債権	1,141	1,079
危険債権	1,525	1,340
要管理債権	156	73
保全額(B)	2,821	2,491
保全率(B)/(A)	99.96%	99.96%
正常債権(C)	373,914	376,198
合計(D)=(A)+(C)	376,736	378,689
金融再生法ベースの不良債権比率(A)/(D)	0.75%	0.66%

(注)単位未満四捨五入しています。

ポイント

リスク管理債権比率は、返済が困難になった貸出金を対象として割合を出しているのに対し、金融再生法ベースの不良債権比率は、貸出金以外の債権(外国為替、債務保証見返、与信関係未収利息・仮払金等融資関連の全科目)も対象として割合を出しています。

有価証券の時価情報

1 売買目的有価証券

売買目的有価証券は保有しておりません。

2 満期保有目的の債券

(単位:百万円)

種類	2021年9月末			2021年3月末		
	貸借対照表計上額	時価	差額	貸借対照表計上額	時価	差額
国債	5,600	5,636	35	8,000	8,074	73
合計	5,600	5,636	35	8,000	8,074	73

(注)1. 時価は、2021年9月末における市場価格等に基づいています。
2. 市場価格のない株式等は本表には含めておりません。

3 子会社・子法人等株式及び関連法人等株式

子会社・子法人等株式及び関連法人等株式は保有しておりません。

4 その他有価証券

(単位:百万円)

種類	2021年9月末			2021年3月末		
	貸借対照表計上額	取得原価	差額	貸借対照表計上額	取得原価	差額
債券	47,020	46,263	756	43,274	42,934	339
国債	7,191	6,551	640	7,156	6,552	603
地方債	200	200	0	198	200	△1
社債	39,628	39,512	116	35,919	36,181	△262
その他	42,630	36,019	6,610	37,652	32,319	5,332
合計	89,650	82,282	7,367	80,926	75,254	5,672

(注)1. 貸借対照表計上額は、2021年9月末における市場価格等に基づく時価により計上したものです。
2. 社債には公社債・国債および事業債が含まれます。
3. 市場価格のない株式等は本表には含めておりません。

5 市場価格のない株式等の主な内容および貸借対照表計上額

(単位:百万円)

項目	2021年9月末	2021年3月末
非上場株式	5	6
合計	5	6

表示
方法等
のご案内

1. 仮決算は法定の半期決算ではありませんので、会計監査人監査の対象となっておりません。
2. 記載の数値は、当金庫の規定に基づき、3月末本決算に準じて行う仮決算結果に基づいて算出しています。
3. 各表に表示した金額単位未満の端数は金融再生法ベースの開示債権を除き、切り捨てて表示しています。また、諸比率は金融再生法ベースの開示債権を除き、小数点第3位以下を切り捨てし、小数点第2位までを表示しています。なお、諸比率の算出にあたっては各表上の計数を使用しています。
4. 小計、合計等の合算は、円単位まで算出し、単位未満を切り捨てて表示しています。したがって、表上の内訳の合計と小計欄・合計欄の金額が一致しない場合があります。

新潟県労働金庫

新潟市中央区寄居町332番地38
TEL025(223)8207 経営企画部

ホームページ
<https://www.niigata-rokin.or.jp>

新潟ろうきん 検索



UD
FONT 見やすく読み間違えにくい
ユニバーサルデザインフォント
を採用しています。