

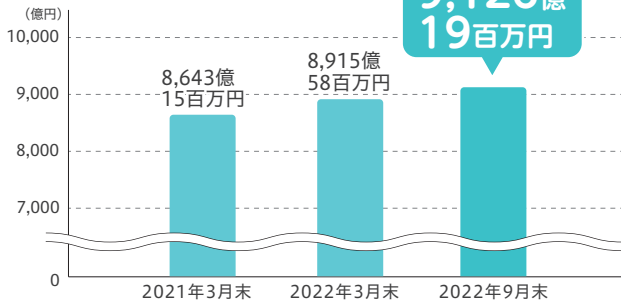
# 仮決算情報

2022年9月期の仮決算情報をお知らせいたします。  
この仮決算情報の開示は、法的に義務づけられているものではありませんが、皆様に当金庫の直近の経営内容を知っていただくために、自主的に開示するものです。

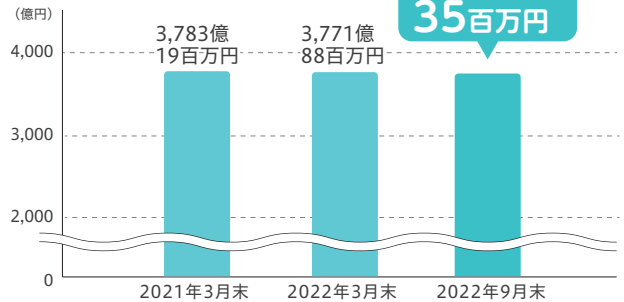
## 預金残高・貸出金残高

預金残高は9,126億19百万円となり、  
貸出金残高は3,755億35百万円となりました。

### 預金残高



### 貸出金残高



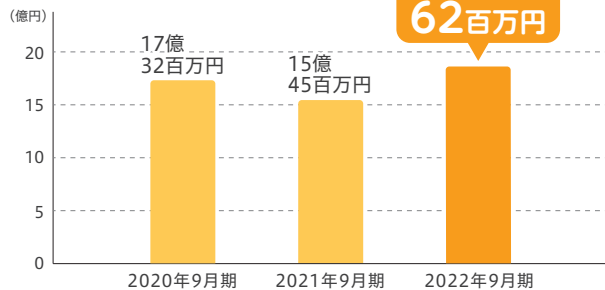
### ポイント

〈新潟ろうきん〉の貸出金は、その99.9%が住宅や車の購入、お子様の教育費用など、働く仲間の生活を守り、より豊かにするために役立てられています。

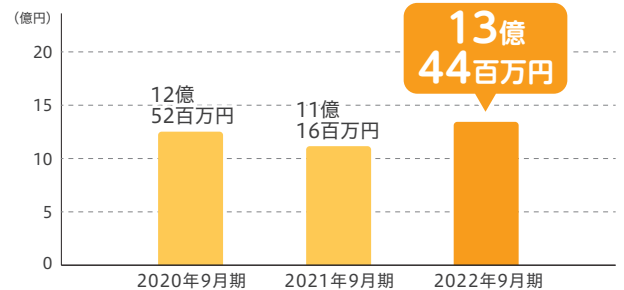
## 経常利益・当期純利益

経常利益は18億62百万円となり、  
当期純利益は13億44百万円となりました。

### 経常利益



### 当期純利益



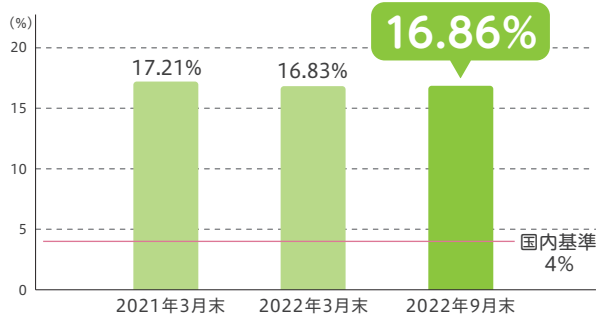
### ポイント

〈ろうきん〉は営利を目的としない金融機関ですが、より良いサービスの提供や社会貢献活動を継続的に行うため、適正利益の確保につとめています。

## 自己資本比率

自己資本比率は16.86%となり、  
国内基準の4%を大きく上回っています。

### 自己資本比率(国内基準)



(単位:百万円)

項目	2022年9月末	2022年3月末
コア資本に係る基礎項目の額 (A)	72,083	70,740
コア資本に係る調整項目の額 (B)	142	135
自己資本の額 ((A)-(B)) (C)	71,940	70,605
リスク・アセット等の額の合計額 (D)	426,481	419,374
自己資本比率(国内基準) (C)/(D)	16.86%	16.83%

### ポイント

自己資本比率は、金融機関の安全性・健全性を示す指標で、国内業務のみを行う金融機関は4%以上(国内基準)であることが求められています。〈新潟ろうきん〉の自己資本比率は16.86%であり、国内基準の4%を大きく上回っています。

# 不良債権の状況

〈新潟ろうきん〉の2022年9月末の不良債権比率は、0.73%と低く健全性の高さが数値に表れています。

(単位:百万円)

項目	2022年9月末	2022年3月末
労働金庫法及び金融再生法ベースの不良債権 合計(A)	2,761	2,664
破産更生債権及びこれらに準ずる債権	986	1,205
危険債権	1,602	1,418
要管理債権	173	41
三月以上延滞債権	173	41
貸出条件緩和債権	-	-
保全額 (B)	2,760	2,663
担保・保証等による回収見込額	2,724	2,624
貸倒引当金	37	39
保全率 (B)/(A)	99.96%	99.96%
正常債権 (C)	373,109	374,885
合計(D) = (A) + (C)	375,871	377,549
労働金庫法及び金融再生法ベースの不良債権比率 (A)/(D)	0.73%	0.71%

(注)単位未満を四捨五入しています。

労働金庫法及び金融再生法ベースの不良債権比率

0.73%

## ポイント

不良債権は、何らかの理由により返済されない等の貸出金のごことで、その比率が低いほど健全な金融機関といえます。〈新潟ろうきん〉の不良債権額は27億61百万円、不良債権比率は0.73%となりました。なお、そのうち99.96%は不動産等の担保、保証機関の保証、貸倒引当金によって保全されています。

# 有価証券の時価情報

## 1 売買目的有価証券

売買目的有価証券は保有しておりません。

## 2 満期保有目的の債券

(単位:百万円)

種類	2022年9月末			2022年3月末		
	貸借対照表計上額	時価	差額	貸借対照表計上額	時価	差額
国債	799	801	1	3,199	3,212	12
合計	799	801	1	3,199	3,212	12

(注)1. 時価は、2022年9月末における市場価格等に基づいています。  
2. 市場価格のない株式等は本表には含めておりません。

## 3 子会社・子法人等株式及び関連法人等株式

子会社・子法人等株式及び関連法人等株式は保有しておりません。

## 4 その他有価証券

(単位:百万円)

種類	2022年9月末			2022年3月末		
	貸借対照表計上額	取得原価	差額	貸借対照表計上額	取得原価	差額
債券	50,720	53,180	△2,459	49,551	50,028	△476
国債	9,330	9,179	150	8,162	7,704	457
地方債	185	200	△14	194	200	△5
社債	41,204	43,800	△2,595	41,195	42,123	△928
その他	49,759	43,063	6,696	47,326	39,714	7,612
合計	100,480	96,243	4,236	96,877	89,742	7,135

(注)1. 貸借対照表計上額は、2022年9月末における市場価格等に基づく時価により計上したものです。  
2. 社債には公社債及び事業債が含まれます。  
3. 市場価格のない株式等は本表には含めておりません。

## 5 市場価格のない株式等の主な内容および貸借対照表計上額

(単位:百万円)

項目	2022年9月末	2022年3月末
非上場株式	5	5
合計	5	5

表示方法等のご案内

1. 仮決算は法定の半期決算ではありませんので、会計監査人監査の対象となっておりません。
2. 記載の数値は、当金庫の規定に基づき、3月末本決算に準じて行う仮決算結果に基づいて算出しています。
3. 各表に表示した金額単位未満の端数は「不良債権の状況」を除き、切り捨てて表示しています。また、諸比率は「不良債権の状況」を除き、小数点第3位以下を切り捨て、小数点第2位までを表示しています。なお、諸比率の算出にあたっては各表上の計数を使用しています。
4. 小計、合計等の合算は、円単位まで算出し、単位未満を切り捨てて表示しています。したがって、表上の内訳の合計と小計欄・合計欄の金額が一致しない場合があります。

# 新潟県労働金庫

新潟市中央区寄居町332番地38  
TEL025(223)8207 経営企画部

ホームページ  
<https://www.niigata-rokin.or.jp>

新潟ろうきん 検索



UD FONT  
見やすく読み間違えにくい  
ユニバーサルデザインフォント  
を採用しています。