



仮決算情報

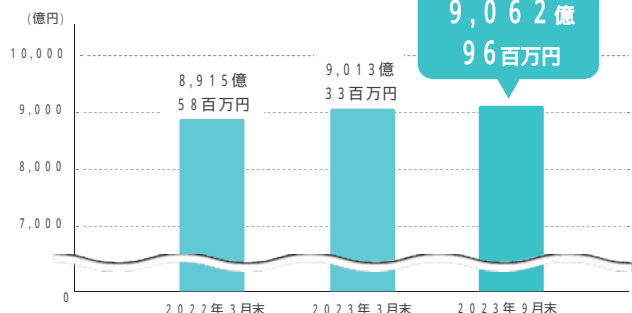


2023年9月期の仮決算情報をお知らせいたします。
この仮決算情報の開示は、法的に義務づけられているものではありませんが、皆様に当金庫の直近の経営内容を知っていただくために、自主的に開示するものです。

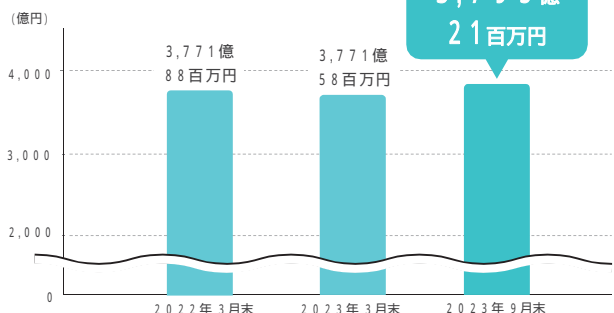
預金残高・貸出金残高

預金残高は9,062億96百万円となり
貸出金残高は3,795億21百万円となりました。

預金残高



貸出金残高



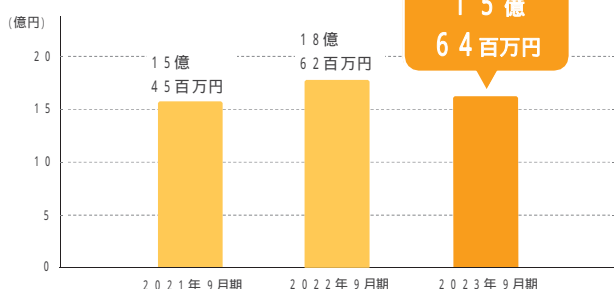
ポイント

新潟ろうきん の貸出金は、その99.9%が住宅や車の購入、お子様の教育費用など、働く仲間の生活を守り、より豊かにするために役立てられています。

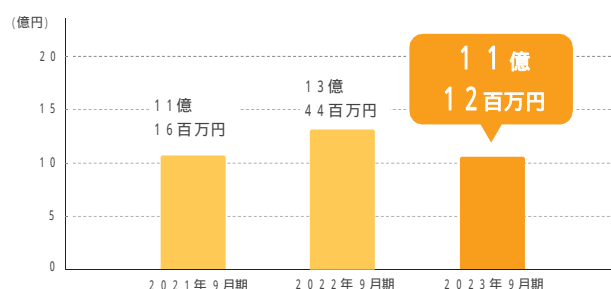
経常利益・当期純利益

経常利益は15億64百万円となり、
当期純利益は11億12百万円となりました。

経常利益



当期純利益



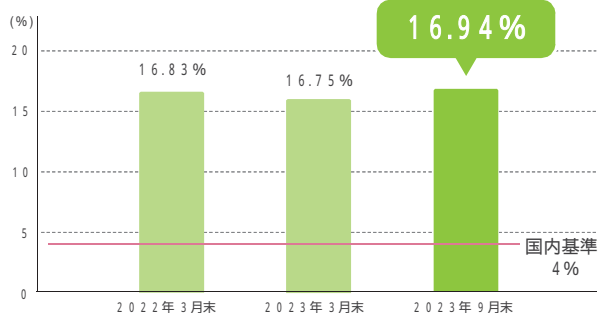
ポイント

ろうきん は営利を目的としない金融機関ですが、より良いサービスの提供や社会貢献活動を継続的に行うため、適正利益の確保につとめています。

自己資本比率

自己資本比率は16.94%となり、
国内基準の4%を大きく上回っています。

自己資本比率(国内基準)



(単位:百万円)

| 項目 | 2023年9月末 | 2023年3月末 |
|---------------------|----------|----------|
| コア資本に係る基礎項目の額(A) | 73,039 | 71,932 |
| コア資本に係る調整項目の額(B) | 220 | 177 |
| 自己資本の額((A)-(B))(C) | 72,818 | 71,755 |
| リスク・アセット等の額の合計額(D) | 429,846 | 428,194 |
| 自己資本比率(国内基準)(C)/(D) | 16.94% | 16.75% |

ポイント

自己資本比率は、金融機関の安全性・健全性を示す指標で、国内業務のみを行う金融機関は4%以上(国内基準)であることが求められています。新潟ろうきん の自己資本比率は16.94%であり、国内基準の4%を大きく上回っています。

不良債権の状況

新潟ろうきん の2023年9月末の不良債権比率は、0.84%と低く健全性の高さが数値に表れています。

(単位:百万円)

| 項目 | 2023年9月末 | 2023年3月末 |
|----------------------------------|----------|----------|
| 労働金庫法及び金融再生法ベースの不良債権 合計(A) | 3,187 | 2,663 |
| 破産更生債権及びこれらに準ずる債権 | 1,265 | 1,105 |
| 危険債権 | 1,513 | 1,473 |
| 要管理債権 | 410 | 84 |
| 三月以上延滞債権 | 184 | 84 |
| 貸出条件緩和債権 | 226 | - |
| 保全額 (B) | 3,186 | 2,662 |
| 担保・保証等による回収見込額 | 3,154 | 2,627 |
| 貸倒引当金 | 32 | 35 |
| 保全率 (B) / (A) | 99.97% | 99.96% |
| 正常債権 (C) | 376,664 | 374,847 |
| 合計(D) = (A) + (C) | 379,852 | 377,510 |
| 労働金庫法及び金融再生法ベースの不良債権比率 (A) / (D) | 0.84% | 0.71% |

(注) 単位未満を四捨五入しています。

労働金庫法及び金融再生法ベースの不良債権比率

0.84%

ポイント

不良債権は、何らかの理由により返済されない等の貸出金のことです。その比率が低いほど健全な金融機関といえます。新潟ろうきんの不良債権額は31億87百万円、不良債権比率は0.84%となりました。なお、そのうち99.97%は不動産等の担保、保証機関の保証、貸倒引当金によって保全されています。

有価証券の時価情報

1 売買目的有価証券

売買目的有価証券は保有していません。

2 満期保有目的の債券

満期保有目的の債券は保有していません。

3 子会社・子法人等株式及び関連法人等株式

子会社・子法人等株式及び関連法人等株式は保有していません。

4 その他有価証券

(単位:百万円)

| 種類 | 2023年9月末 | | | 2023年3月末 | | |
|-----|----------|---------|--------|----------|---------|-------|
| | 貸借対照表計上額 | 取得原価 | 差額 | 貸借対照表計上額 | 取得原価 | 差額 |
| 債券 | 53,594 | 57,943 | 4,348 | 54,092 | 56,460 | 2,368 |
| 国債 | 13,094 | 13,536 | 441 | 13,202 | 12,945 | 257 |
| 地方債 | 175 | 200 | 24 | 183 | 200 | 16 |
| 社債 | 40,324 | 44,207 | 3,883 | 40,705 | 43,315 | 2,609 |
| その他 | 57,022 | 46,412 | 10,610 | 52,044 | 46,412 | 5,632 |
| 合計 | 110,617 | 104,355 | 6,262 | 106,137 | 102,872 | 3,264 |

(注) 1. 貸借対照表計上額は、2023年9月末における市場価格等に基づく時価により計上したものです。
2. 社債には公社公債および事業債が含まれます。
3. 市場価格のない株式等は本表には含めていません。

5 市場価格のない株式等の主な内容および貸借対照表計上額

(単位:百万円)

| 項目 | 2023年9月末 | 2023年3月末 |
|-------|----------|----------|
| 非上場株式 | 5 | 5 |
| 合計 | 5 | 5 |

表示方法等のご案内

- 仮決算は法定の半期決算ではありませんので、会計監査人監査の対象になっていません。
- 記載の数値は、当金庫の規定に基づき、3月末本決算に準じて行う仮決算結果に基づいて算出しています。
- 各表に表示した金額単位未満の端数は「不良債権の状況」を除き、切り捨てて表示しています。また、諸比率は「不良債権の状況」を除き、小数点第3位以下を切り捨て、小数点第2位までを表示しています。なお、諸比率の算出にあたっては各表上の計数を使用しています。
- 小計、合計等の合算は、円単位まで算出し、単位未満を切り捨てて表示しています。したがって、表上の内訳の合計と小計欄・合計欄の金額が一致しない場合があります。

新潟県労働金庫

新潟市中央区寄居町332番地38
TEL 025(223)8207 経営企画部

ホームページ

<https://www.niigata-rokin.or.jp>

新潟ろうきん

検索



2023年11月発行