

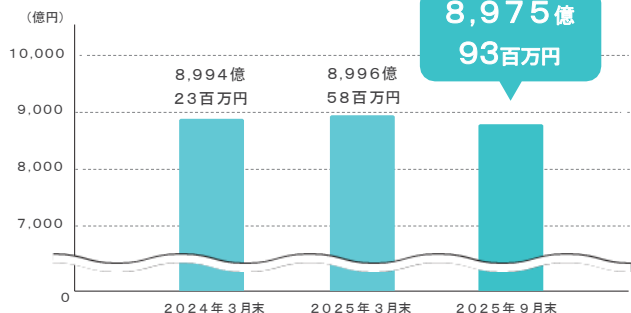


2025年9月期の仮決算情報をお知らせいたします。
この仮決算情報の開示は、
法的に義務づけられているものではありませんが、
皆様に当金庫の直近の経営内容を
知っていただくために、自主的に開示するものです。

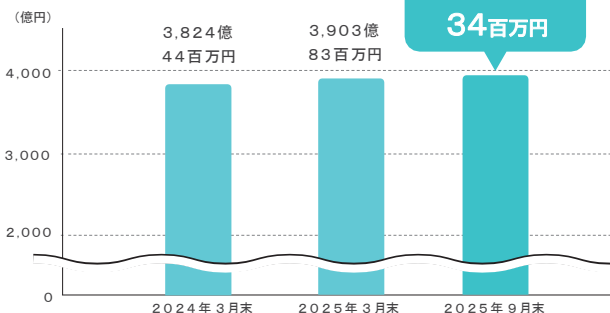
預金残高・貸出金残高

預金残高は8,975億93百万円となり、
貸出金残高は3,937億34百万円となりました。

預金残高



貸出金残高



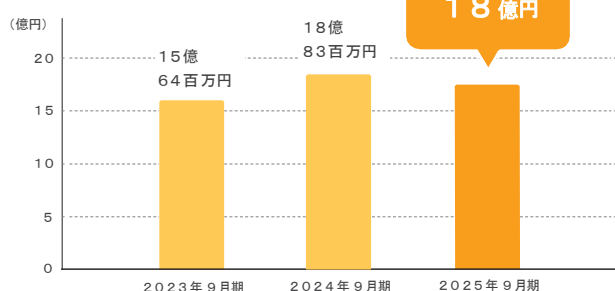
ポイント

〈新潟ろうきん〉の貸出金は、その99.8%が住宅や車の購入、お子様の教育費用など、働く仲間の生活を守り、より豊かにするために
役立てられています。

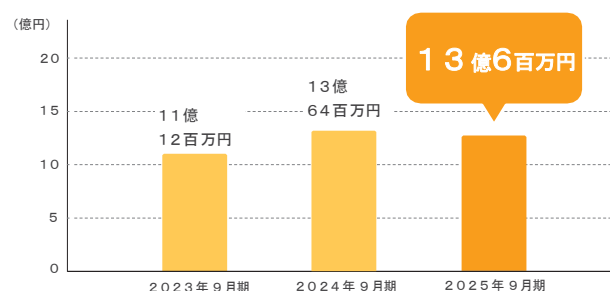
経常利益・当期純利益

経常利益は18億円となり、
当期純利益は13億6百万円となりました。

経常利益



当期純利益



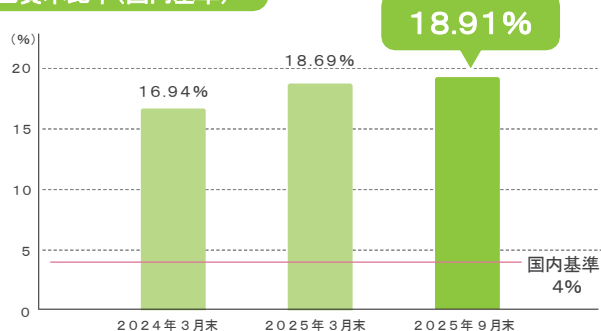
ポイント

〈ろうきん〉は営利を目的としない金融機関ですが、より良いサービスの提供や社会貢献活動を継続的に行うため、適正利益の確保に
つとめています。

自己資本比率

自己資本比率は18.91%となり、
国内基準の4%を大きく上回っています。

自己資本比率(国内基準)



(単位:百万円)		
項 目	2025年9月末	2025年3月末
コア資本に係る基礎項目の額(イ)	76,115	74,810
コア資本に係る調整項目の額(ロ)	58	63
自己資本の額((イ)-(ロ))(ハ)	76,057	74,746
リスク・アセット等の額の合計額(ニ)	402,081	399,720
自己資本比率(ハ)/(ニ)	18.91%	18.69%

ポイント

自己資本比率は、金融機関の安全性・健全性を示す指標で、国内業務のみを行う金融機関は4%以上(国内基準)であることが求められています。〈新潟ろうきん〉の自己資本比率は18.91%であり、国内基準の4%を大きく上回っています。

不良債権の状況

〈新潟ろうきん〉の2025年9月末の不良債権比率は、1.03%と低く健全性の高さが数値に表れています。

(単位:百万円)

項 目	2025年9月末	2025年3月末
破産更生債権及びこれらに準ずる債権	1,406	1,324
危険債権	2,440	2,459
要管理債権	220	136
三月以上延滞債権	220	136
貸出条件緩和債権	—	—
小 計 (A)	4,067	3,919
正常債権 (B)	390,018	386,821
総与信残高 (C) = (A) + (B)	394,084	390,740
総与信残高に占める割合 (A) / (C)	1.03%	1.00%

(注) 単位未満を四捨五入しています。

労働金庫法及び金融再生法ベースの不良債権比率

1.03%

ポイント

不良債権は、何らかの理由により返済されない等の貸出金のことで、その比率が低いほど健全な金融機関といえます。〈新潟ろうきん〉の不良債権額は40億67百万円、不良債権比率は1.03%となりました。なお、そのうち99.98%は不動産等の担保、保証機関等の保証、貸倒引当金によって保全されています。

有価証券の時価情報

1 売買目的有価証券

売買目的有価証券は保有しておりません。

2 満期保有目的の債券

(単位:百万円)

種 類	2025年9月末			2025年3月末		
	貸借対照表計上額	時価	差額	貸借対照表計上額	時価	差額
国 債	26,980	26,797	△ 182	14,970	14,958	△ 12
合 計	26,980	26,797	△ 182	14,970	14,958	△ 12

(注) 1. 時価は、2025年9月末における市場価格等に基づいています。
2. 市場価格のない株式等は本表には含めておりません。

3 子会社・子法人等株式及び関連法人等株式

子会社・子法人等株式及び関連法人等株式は保有しておりません。

4 その他有価証券

(単位:百万円)

種 類	2025年9月末			2025年3月末		
	貸借対照表計上額	取得原価	差額	貸借対照表計上額	取得原価	差額
債 券	57,701	65,496	△ 7,795	55,035	62,365	△ 7,329
国 債	11,448	12,928	△ 1,480	12,131	13,482	△ 1,351
地方債	271	300	△ 28	274	300	△ 25
社 債	45,981	52,267	△ 6,286	42,630	48,583	△ 5,953
そ の 他	67,543	45,192	22,351	61,600	45,389	16,210
合 計	125,244	110,688	14,555	116,636	107,755	8,880

(注) 1. 貸借対照表計上額は、2025年9月末における市場価格等に基づく時価により計上したものです。
2. 社債には公社公団債および事業債が含まれます。
3. 市場価格のない株式等は本表には含めておりません。

5 市場価格のない株式等の主な内容および貸借対照表計上額

(単位:百万円)

項 目	2025年9月末	2025年3月末
非 上 場 株 式	5	5
合 計	5	5

表示方法等のご案内

- 仮決算は法定の半期決算ではありませんので、会計監査人監査の対象になっていません。
- 記載の数値は、当金庫の規定に基づき、3月末本決算に準じて行う仮決算結果に基づいて算出しています。
- 各表に表示した金額単位未満の端数は「不良債権の状況」を除き、切り捨てて表示しています。また、諸比率は「不良債権の状況」を除き、小数点第3位以下を切り捨て、小数点第2位までを表示しています。なお、諸比率の算出にあたっては各表上の計数を使用しています。
- 小計、合計等の合算は、円単位まで算出し、単位未満を切り捨てて表示しています。したがって、表上の内訳の合計と小計欄・合計欄の金額が一致しない場合があります。

新潟県労働金庫
新潟市中央区寄居町332番地38
TEL025(223)8207 経営企画部

ホームページ
<https://www.niigata-rokin.or.jp>

新潟ろうきん

検索



2025年11月発行