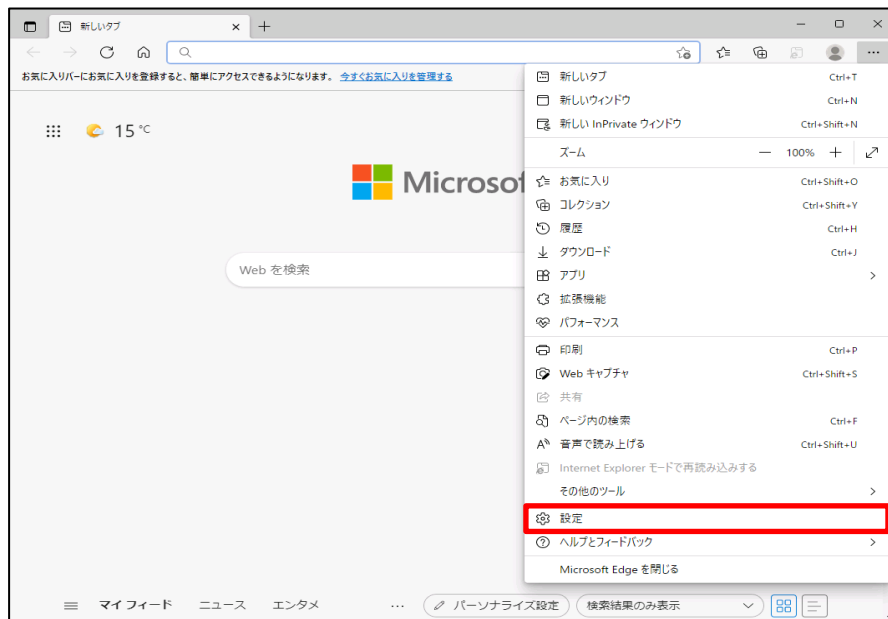
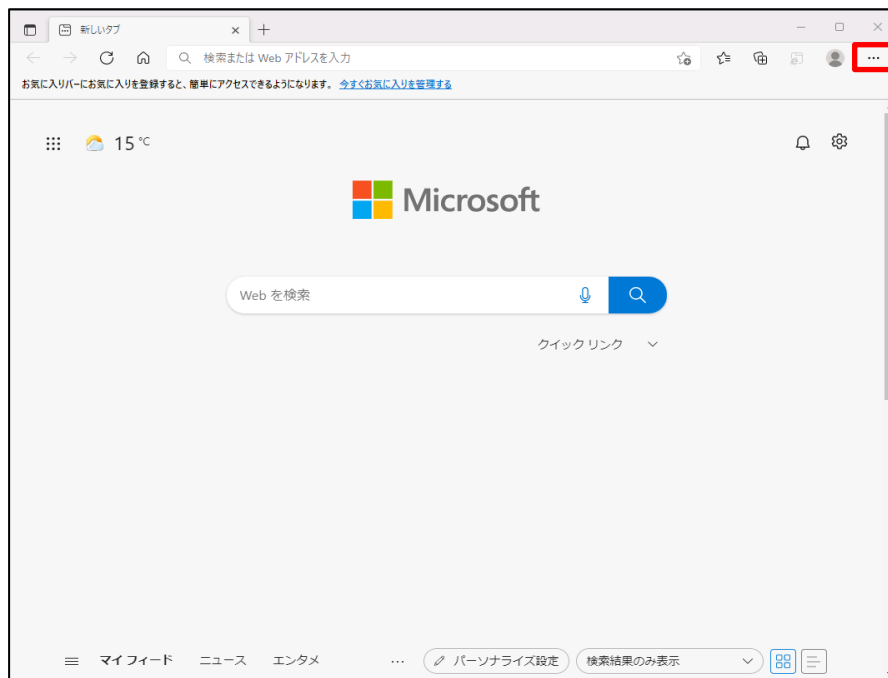


■Microsoft Edge で PDF を Acrobat Reader で開く設定手順

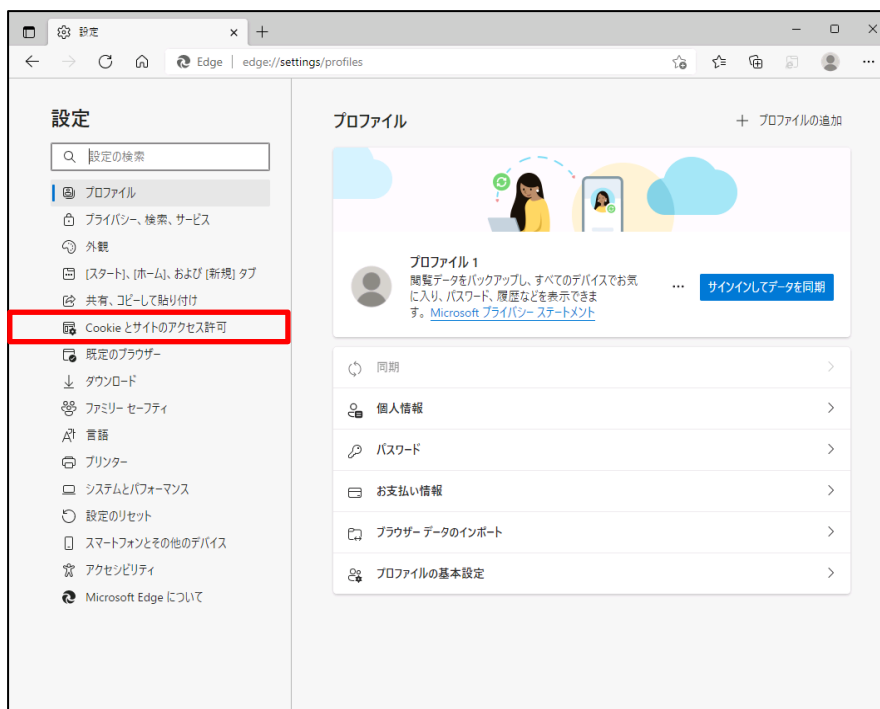
Microsoft Edge 側と Windows 側でそれぞれ設定を行うことで、Microsoft Edge で PDF ファイルを開く際に使用するデフォルトアプリを Acrobat Reader にします。

設定を行う手順について以下に示します。

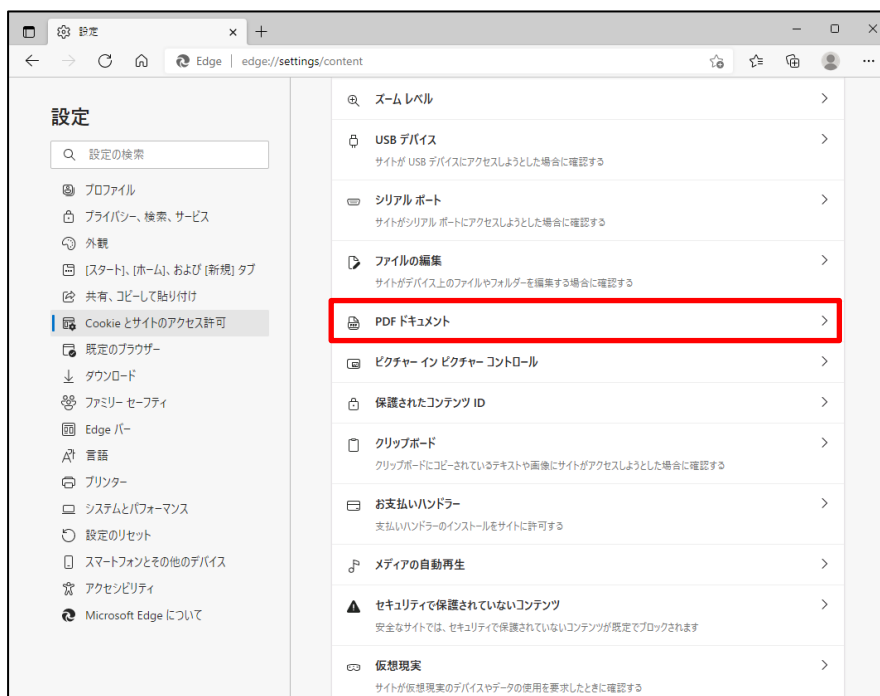
- ① Microsoft Edge を起動し、右上の「⋯」からメニューを展開し、「設定」をクリックします。



② 「Cookie とサイトのアクセス許可」をクリックします。



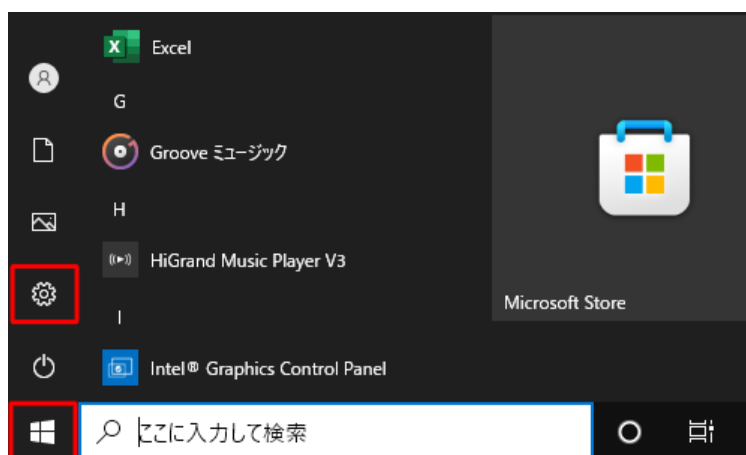
③ アクセス許可の項目一覧が表示されますので下方方向にスクロールし「PDF ドキュメント」をクリックします。



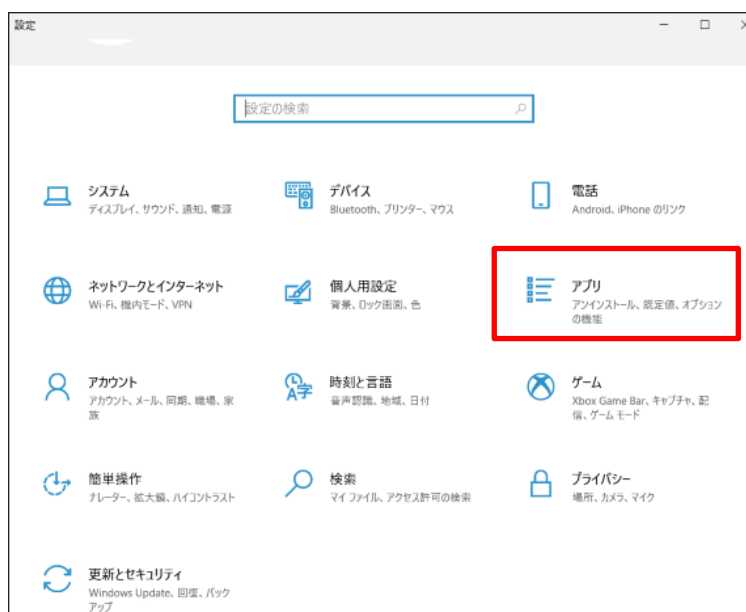
- ④ 「サイトのアクセス許可/PDF ドキュメント」画面が表示されますので、「常に PDF ファイルをダウンロード」のボタンをクリックして有効にします。



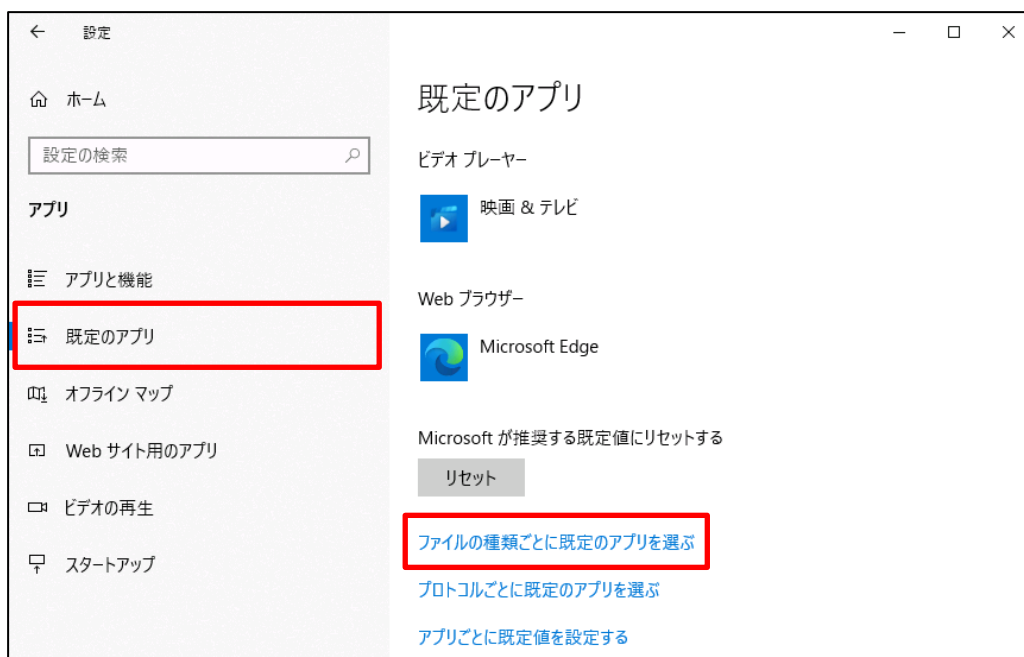
- ⑤ Microsoft Edge 側の設定に続き、Windows 側の設定を行います。
画面左下「Windows」マークをクリック後、「設定」をクリックします。



- ⑥ 「アプリ」をクリックします。



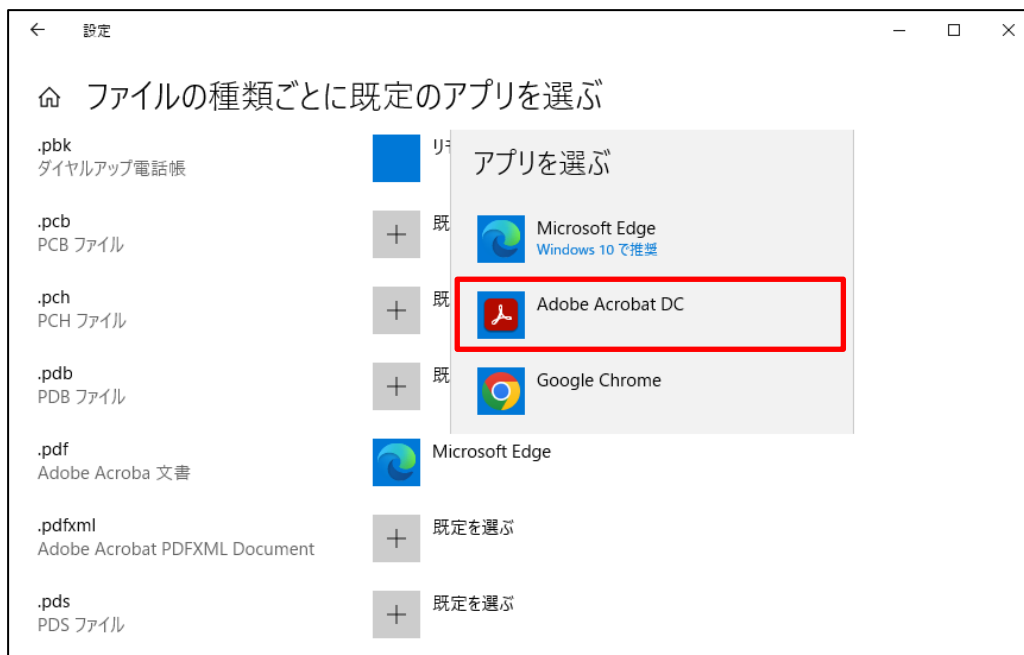
⑦ 画面左側から「既定のアプリ」をクリックし、「ファイルの種類ごとに既定のアプリを選ぶ」をクリックします。



⑧ 「ファイルの種類ごとに既定のアプリを選ぶ」が表示されます。ファイルの種類の一覧から「.pdf」欄の既定のアプリをクリックします。ここでは現在「.pdf」ファイルに設定されている「Microsoft Edge」をクリックします。



- ⑨ 「アプリを選ぶ」が表示されます。表示された一覧から「Adobe Acrobat Reader」をクリックします。



- ⑩ 「.pdf」欄の既定のアプリが「Adobe Acrobat Reader」に変更されたことを確認します。



以上で設定完了です。

⑪ 実際の PDF 表示は、下記の図のようになります。

リスト出力画面より「印刷」を押します。

DR031101 労金控除依頼リスト出力

印刷(F9)

会員	全会員
出力対象	月例 2022年05月
帳票	控除依頼リスト <input type="checkbox"/> 控除依頼異動分リスト 同時出力 <input checked="" type="radio"/> 前回一時金と比較 (半年前) <input type="radio"/> 前々回一時金と比較 (一年前)
出力順	<input type="radio"/> 職員番号順 <input checked="" type="radio"/> 職場、職員番号順 <input type="radio"/> カナ氏名順 <input type="radio"/> 職場、カナ氏名順

確認ウィンドウ画面が表示されますので、「OK」を押します。

www.cjs-rokin.jp の内容
印刷してよろしいですか?

OK キャンセル

ダウンロードウィンドウ画面が表示されますので、「開く」を押します。

about:blank - プロファイル 1 - Microsoft Edge

about:blank

ダウンロード

openPDFpdf で行う操作を選んでください。

開く 名前を付けて...

もっと見る

PDF が Acrobat Reader で表示されます。

終了する場合は、Acrobat Reader および空白ページを画面右上の「×」で閉じてください。

The screenshot shows the Adobe Acrobat Reader interface. The document title is 'openPDF.pdf'. The main content is a table titled '控除依頼リスト (月例)'. The table includes columns for employee ID, customer ID, deduction amount, and various financial categories like '普通預金' (Ordinary Savings), 'エース預金' (Ace Savings), and 'カードローン' (Card Loan). The document also includes a header with '作成基準日' (Creation Standard Date) and '印刷日' (Printing Date), and a footer with '入金予定日' (Income Planned Date) and 'ページ' (Page).

金庫		店番号	店名
99	999	テスト支店	

作成基準日 22年 4月 15日
印刷日 21年 6月 1日

入金グループ	会員番号	会員名
00099999	99999999	テスト会員01

入金予定日		ページ
2022年 6月 30日		1

職 位 番 号 職 員 番 号	お 客 様 番 号 氏 名	控 除 合 計	上 段 : 店 番 号 - 口 座 番 号 中 段 : 振 替 元 店 番 号 - 口 座 番 号 下 段 : 控 除 金 額			備 考
			普通預金	エース預金	カードローン	
00021	1111111121 芳金 一部	24,000	329-1111121 24,000			
00022	1111111122 芳金 二部	7,100	329-1111122 7,100			
00023	1111111123 芳金 三部	3,000		329-1111123 3,000		
00024	1111111124 芳金 四部	13,560	329-1111124 13,560			
00025	1111111125 芳金 五部	3,100		329-1111125 3,100		

(欄外ID CJS_R0111)